

保安検査前のご確認ください!

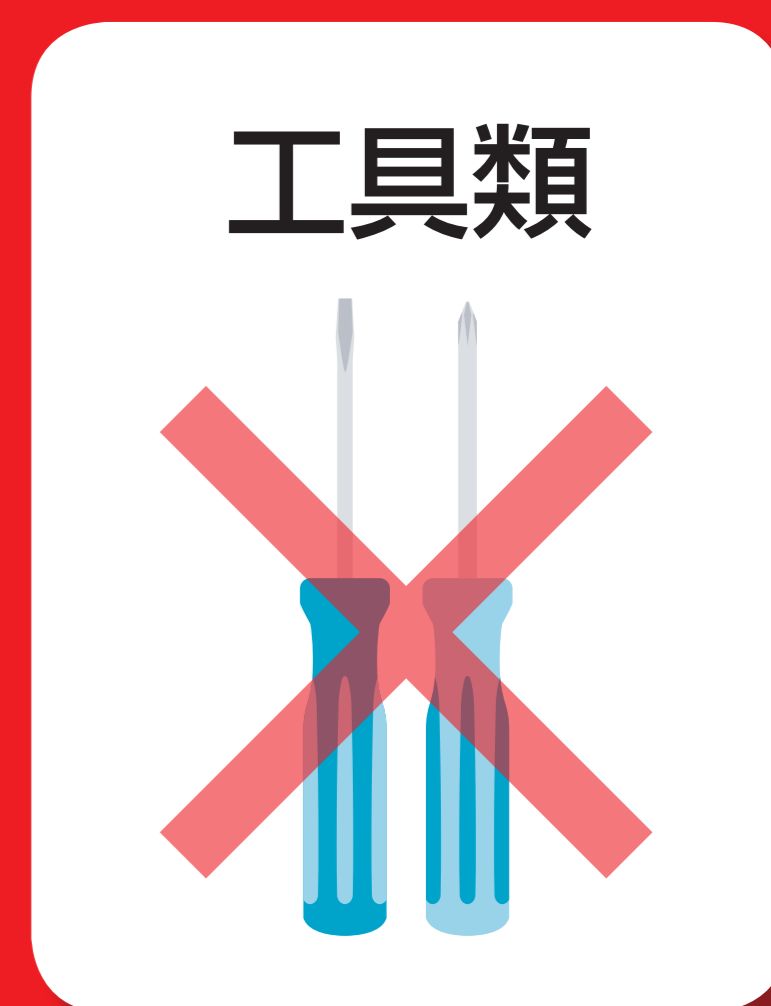
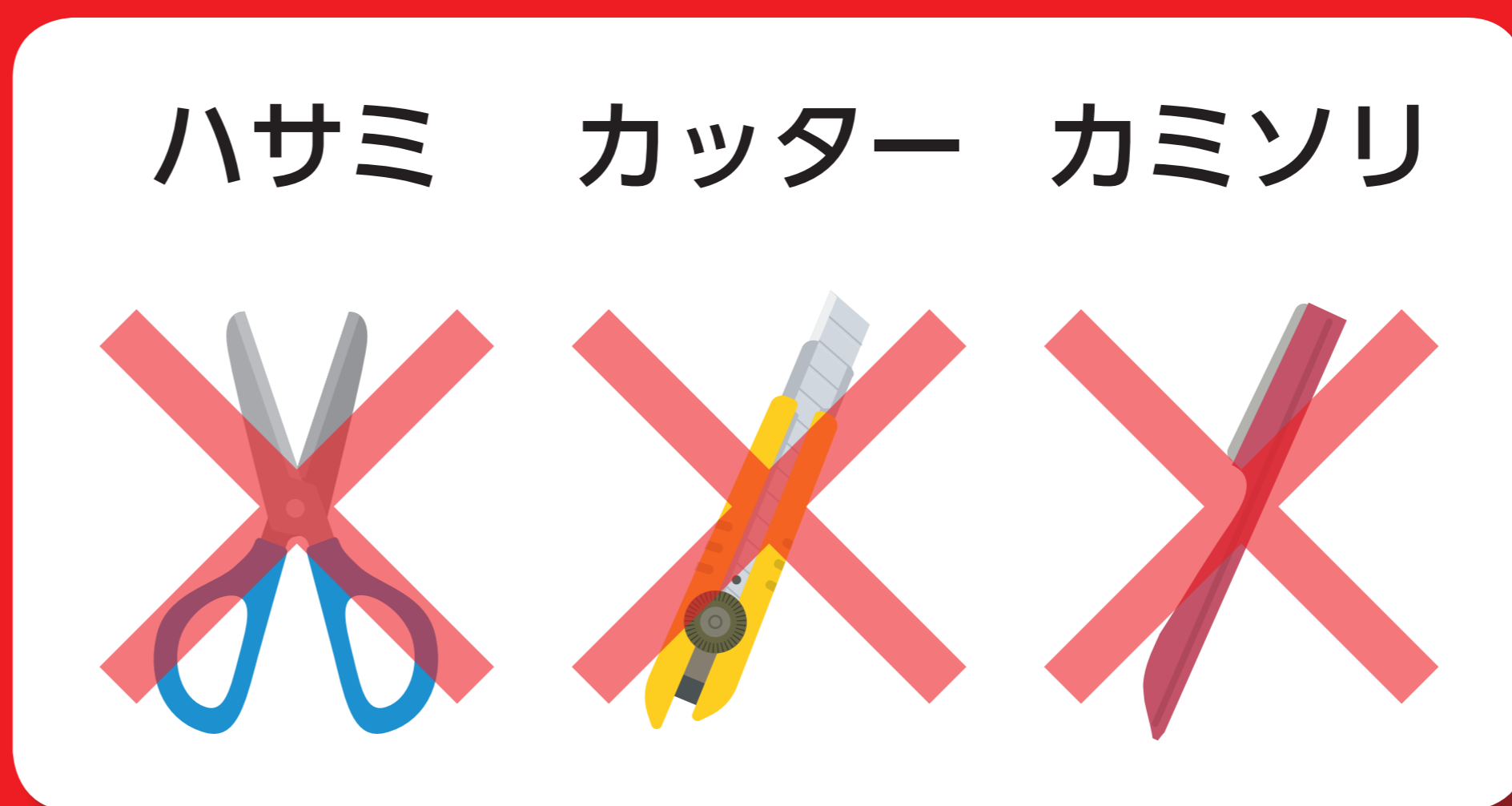
HOW TO PREPARE FOR SECURITY SCREENING



○保安検査は**航空法**にもとづき行っていますので**検査員や関係職員**の**指示**にしたがって検査を受けてください。

You are required by the Civil Aeronautics Act to undergo security screening. Please follow the instructions of screeners and staff.

NO! 爆発物、凶器等 Prohibited items



～ 検査のご案内 Prior to get screened ～

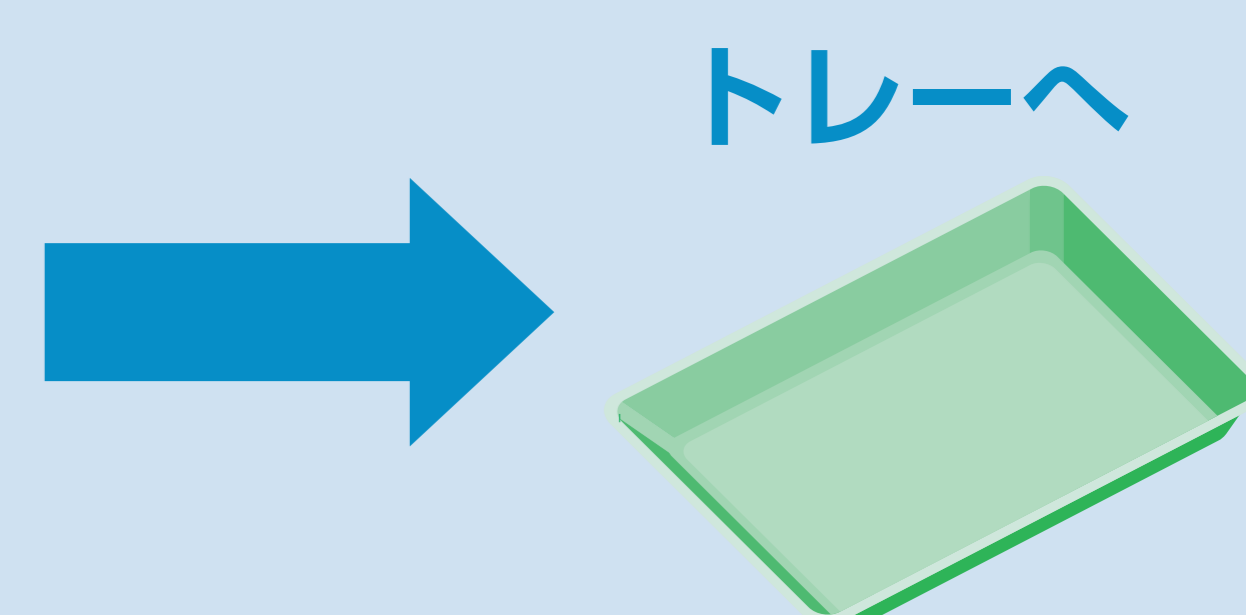
所持品 及び 上着 Possession and Outerwear

ポケットの中のものや上着はトレーに入れてください
Before screening, take out everything in your pockets and put it on the tray.

ポケットの中のもの



コート、ジャケット等



靴 Shoes

安全靴、厚底靴、ブーツ、くるぶしを覆う靴等は検査が必要です
Your boots, safety shoes, thick-soled or ankle covering shoes require screening.



液体物 Liquid

国際線 International



出発前にお客様にてご準備願います
For your departure, you are requested to follow the rules below.

1. 100ml 以下の個々の容器で
Only containers of 100ml or smaller
2. 1ℓ以下のジッパー付無色透明プラスチック袋に
Transparent, re-sealable plastic bag up to a capacity of one liter
3. 1人1袋まで、検査トレーへ
Put it on the tray, only one bag per passenger.

国内線 Domestic

ペットボトル等の液体物を手荷物から取り出しトレーに入れてください
Take out liquid from your luggage and put it on the tray.



【お知らせください】 Please notify staff

ペースメーカー、車椅子等を使用されている方で検査機器による検査に不安のある方は検査員にお申し出ください。別の検査方法で検査します。

If you have a medical device (e.g. pacemaker) or mobility device (e.g. wheelchair) and you require another method of screening, please notify the screener. We will guide you to another one.



上記の他、無作為に検査員が体に触れて検査を行ったり、検査紙で体に触れたりした検査を行うことがあります

In addition to the above, you may be randomly selected to undergo pat-down screening or have your body wiped with a swab.

